




دليل استخدام الخدمات الرقمية

دائرة النيابة العامة - رأس الخيمة





الهوية الرقمية
UAE PASS



1

البدء بالدخول على
تطبيق الهوية الرقمية



الهوية الرقمية
UAE PASS

2

قراءة المعلومات والنقر
على (تخطي).

العربية English

© 2020 جميع الحقوق محفوظة

3

البدء بإنشاء حساب
جديد خاص بك



الهوية الرقمية
UAE PASS

الحل الموحد للهوية والتوقيع الرقمي

إنشاء حساب

لدي حساب

© 2020 جميع الحقوق محفوظة

4

قراءة الشروط
والأحكام.

خروج >

المعلومات الشخصية

رقم الهوية

الاسم الأول

اسم العائلة

تاريخ الولادة

الجنسية

الجنس

تاريخ الانتهاء

المتابعة

5
مسح بطاقة الهوية من
الجهتين.

6
اعتماد البيانات
الشخصية.

خروج >

مسح بطاقة الهوية الإماراتية

هل لديك بطاقة الهوية الإماراتية ٩

نعم، لدي بطاقة الهوية
ليس لدي بطاقة الهوية الإماراتية

خروج >

رمز التعريف الشخصي

يرجى إنشاء رمز تعريف شخصي جديد
للهوية الرقمية

1 2 3
4 5 6
7 8 9
0

7
التحقق من رقم الهاتف
والبريد الإلكتروني

8
إنشاء رمز التعريف
الشخصي.

خروج >


التحقق من رقم الهاتف والبريد الإلكتروني

يرجى إدخال رقم هاتفك المتحرك وعنوان البريد الإلكتروني للاستمرار

+9715 *** 7

@.ae

المتابعة



rak.ae



خدمات الدوائر



1

الدخول على موقع
www.rak.ae - انقر على دائرة

دليل الخدمات < الحكومة < دائرة النيابة العامة

خدمات الاستعلام

المعاملات الخاصة بي

الدفع السريع

خدمات الكفالات و الأمانات

خدمات التصوير

الخدمات القضائية العامة

خدمات التنفيذ

2

قم باختيار الخدمة المطلوبة

المستندات المطلوبة

1. صورة من هوية مقدم الطلب او
2. صورة من جواز سفر مقدم الطلب

النماذج المطلوبة و دليل المستخدم

دليل التسجيل في برنامج الهوية الرقمية
دليل مستخدم الخدمات الإلكترونية والذكية

ابدأ الخدمة

3

انقر - ابدأ الخدمة.

يرجى تسجيل الدخول

تسجيل الدخول إلى البوابة الإلكترونية لحكومة رأس الخيمة

اسم المستخدم

كلمة السر

تسجيل الدخول

الدخول  بالهوية الرقمية

هوية رقمية موحدة ومعتمدة لجميع
المواطنين والمقيمين والزوار

تقوية: إذا كان لديك حساب مسبقاً في بوابة
حكومة رأس الخيمة فإنه يمكنك استخدام نفس
اسم المستخدم وكلمة المرور لتسجيل الدخول
من خلال بوابة الدخول الذكي.

ليس لديك حساب؟ سجل الآن

4

قم بالنقر على الدخول بالهوية
الرقمية .

5

قم بإدخال (رقم الهاتف المتحرك)
الخاصة بك في الهوية الرقمية و
تأكيد الدخول من تطبيق الهوية
الرقمية



Login to UAE PASS

 Remember me

Login

Don't have UAEPASS account? [Create new account](#)

[Recover your account](#)

ادخل بيانات القضية

بيانات القضية

نوع القضية*
رقم القضية*
سنة القضية*

تصحیح

اضغط لتتقدّم طلبك

6

قم بإدخال جميع البيانات
المطلوبة.

البيانات الأساسية

جذبه
تصنيف القضية
مقدم الطلب
صفة مقدم الطلب*

ملاحظات / رقم هاتفك والعنوان لارامكس

ادخل بطاقة هويتك او اثبات صفتك

إضافة حذف

قائمة المرفقات

نوع الوثيقة	وصف الملف

7

انقر على (نعم) لتأكيد البيانات.

8

انقر على (لا) إذا لا تريد تقديم طلب آخر - انقر على (اضغط لدفع الرسوم) لدفع الرسوم المطلوبة.

تم تقديم طلبك بنجاح ، الرقم المرجعي للطلب هو: 2022215820
هل تريد تقديم طلبات اخرى ؟

نعم لا

تم تقديم طلبك بنجاح ، الرقم المرجعي للطلب هو: 2022215820
هل تريد تقديم طلبات اخرى ؟

نعم لا اضغط لدفع الرسوم

9

انقر على (نعم) لتأكيد البيانات.

قائمة الرسوم

إصدار الطباعة تصدير

رقم الطلب	رقم القبض	القيمة	المبلغ المدفوع	المبلغ المطلوب للدفع	حالة الدفع	رقم الطلب
2022215820	8000795003	20.00	0.00	20.00	<input checked="" type="checkbox"/>	2022215820
					<input type="checkbox"/>	
					<input type="checkbox"/>	
					<input type="checkbox"/>	
					<input type="checkbox"/>	
					<input type="checkbox"/>	

الخلف دفع الجزء المختار

قيمة المعاملة 20.00

بوابة الدفع بمنظومة الدرهم الإلكتروني

الرسوم المقررة في التعاملات المالية من خلال منظومة الدرهم الإلكتروني

* عند اختيار الدفع ببطاقة الدرهم الإلكتروني، يتم احتساب رسم ثابت قدره 3 درهم.

* عند اختيار الدفع بالبطاقة الائتمانية (فيزا كارد / ماستر كارد)، يتم احتساب رسم ثابت قدره 3 درهم عن كل عملية دفع + (2%) من إجمالي المبلغ المخصوم.

* عند اختيار الدفع الخصم المباشر من الحساب البنكي، يتم احتساب رسم ثابت قدره 10 درهم.

بطاقات الائتمان بوابة الدفع اتصالات

الرسوم المقررة للمعاملات المالية من خلال البطاقات الائتمانية


عند اختيار الدفع بالبطاقة الائتمانية (فيزا / ماستر كارد)، يتم احتساب رسم ثابت قدره 0.50 درهم + 1.40% من إجمالي المبلغ المخصوم.


أنا / نحن نقر ونقر ونقبل الشروط والأحكام المعمول بها والمتاحة على الموقع

دفع إلغاء الخلف

10

قم بتحديد طريقة الدفع - الدرهم الإلكتروني أو البطاقات البنكية.



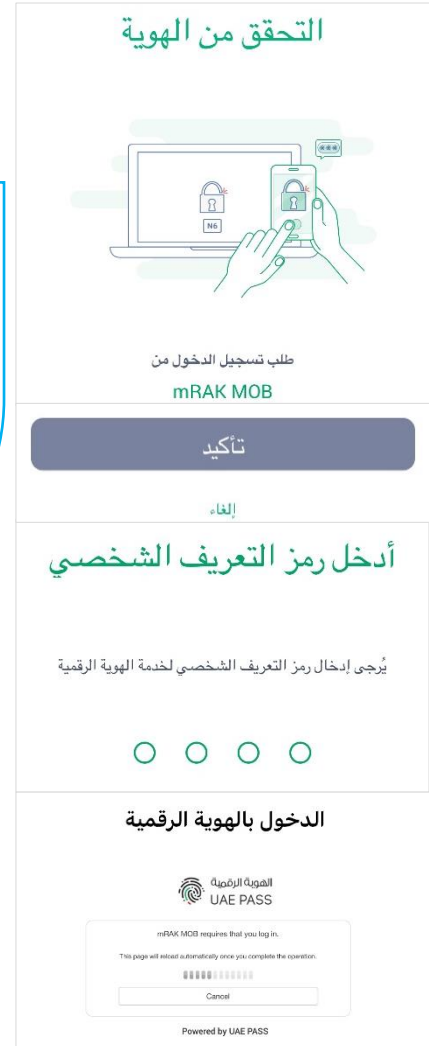


1
انقر على تسجيل الدخول
لحسابك الخاص

2
انقر (الدخول بالهوية
الرقمية).

3
تأكيد التحقق من الهوية
الرقمية.

4
انقر على (الخدمات
الحكومية).



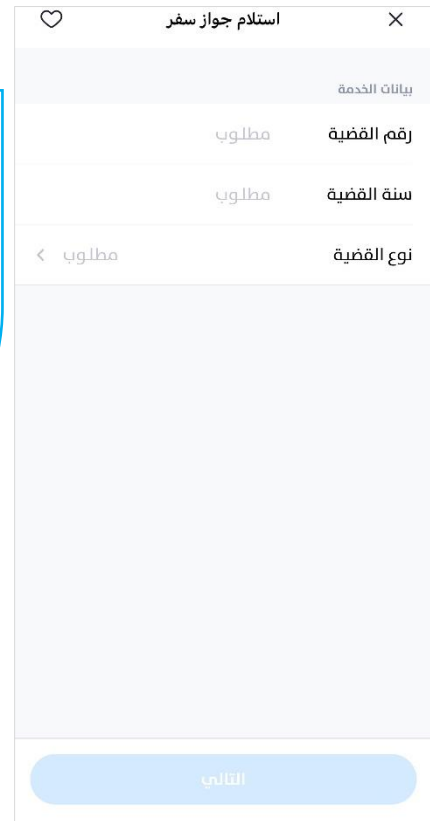


5
قم بالنقر على (دائرة النيابة العامة).

6
قم باختيار الخدمة المطلوبة.



7
ادخال رقم القضية وسنة ونوعها.



8
تعبئة جميع البيانات المطلوبة تم النقر متابعة.

ملخص طلب الخدمة →



نوع الخدمة	استلام جواز سفر
مقدم الطلب	
تصنيف القضية	جثة
رسوم الخدمة	20.0 درهم
صلة القرابة	الشاكي
طريقة الإستلام	بريد الامارات 15 درهم

إرسال الطلب

تفاصيل الدفع

اسم العميل	RAK eGovernment
اسم الطلب	RAK.ae portal payment
معلومات الطلب	RAK portal etisalat payment
المبلغ المدفوع	AED 50.00

معلومات الدفع

البيانات المقبولة:  

رقم البطاقة

شهر انتهاء الصلاحية: January 2022

تاريخ انتهاء الصلاحية: 2022

رمز التحقق (CVV/CVC/CID)

إفراغ الخانات

9
انقر على متابعة الطلب.

10
انقر على ارسال الطلب.

11
اختيار طريقة الدفع الرقمية.

12
تعبئة جميع البيانات المطلوبة تم انقر ادفع.

ملخص طلب الخدمة

تم تقديم طلبك بنجاح!
رقم المعاملة: 2022216045

المتابعة للدفع

تم

ملخص الدفعة →

الدائرة	دائرة النيابة العامة
الإسم	ppd ppd
الخدمة	شهادة لمن يهّمه الأمر
المبلغ	50 درهم
إجمالي المبلغ	50 درهم

إختار طريقة الدفع

50 درهم	الدرهم الإلكتروني عرض الرسوم
51.20 درهم	البطاقة الأتمانية رسوم الخدمة: 1.20 درهم